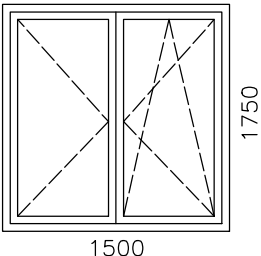
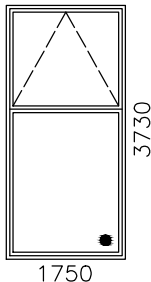
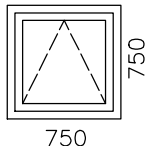
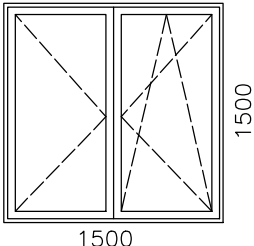


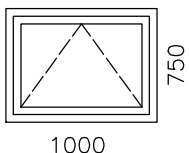
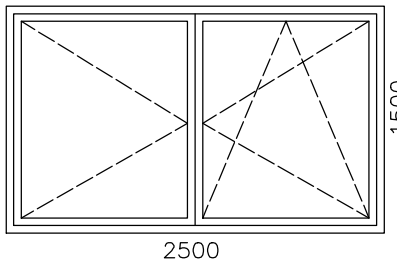
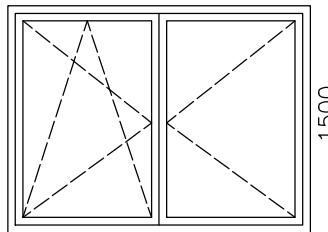
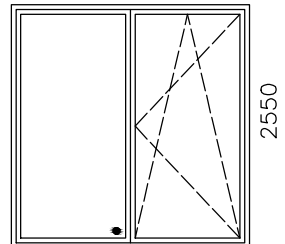
# VÝPISY STOLÁRSKÝCH VÝROBKOV

POZNÁMKA: PRED ZAHÁJENÍM VÝROBY PRVKOV JE  
NUTNÉ OVERIŤ ROZMERY PRIAMO NA STAVBE

ODKAZ	SCHÉMA	POPIS PRVKU	ROZMERY (MM)	TECHNICKÉ PARAMETRE SÚČINITEĽ PRESTUPU TEPLA	POVRCHOVÁ ÚPRAVA KOVANIE	KOVANIE	POČET KUSOV		
			KATALÓG				1. NP	2. NP	CELKOM
<div>1</div> <div>DO</div>		EUROOKNO IV 92	1500x1750	Uw = 0,7 W.ř.Ř Ug = 0,5 W.m²K⁻¹ Uf = 0,84 W.m²K⁻¹	FARBA DUB FIX KOVANIE OCELOVÉ CELOOBVODOVÉ STRIEBORNÝ ZINKOCHROMÁT		1	0	1
		EUROOKNO IV 92							
<div>2</div> <div>DO</div>		EUROOKNO IV 92	1750x3730	Uw = 0,7 W.ř.Ř Ug = 0,5 W.m²K⁻¹ Uf = 0,84 W.m²K⁻¹	FARBA DUB FIX KOVANIE OCELOVÉ CELOOBVODOVÉ STRIEBORNÝ ZINKOCHROMÁT		1	0	1
		EUROOKNO IV 92							
<div>3</div> <div>DO</div>		EUROOKNO IV 92	750x750	Uw = 0,7 W.ř.Ř Ug = 0,5 W.m²K⁻¹ Uf = 0,84 W.m²K⁻¹	FARBA DUB FIX KOVANIE OCELOVÉ CELOOBVODOVÉ STRIEBORNÝ ZINKOCHROMÁT		2	2	4
		EUROOKNO IV 92							
<div>4</div> <div>DO</div>		EUROOKNO IV 92	1500x1500	Uw = 0,7 W.ř.Ř Ug = 0,5 W.m²K⁻¹ Uf = 0,84 W.m²K⁻¹	FARBA DUB FIX KOVANIE OCELOVÉ CELOOBVODOVÉ STRIEBORNÝ ZINKOCHROMÁT		0	1	1
		EUROOKNO IV 92							

# VÝPISY STOLÁRSKÝCH VÝROBKOV

POZNÁMKA: PRED ZAHÁJENÍM VÝROBY PRVKOV JE  
NUTNÉ OVERIŤ ROZMERY PRIAMO NA STAVBE

ODKAZ	SCHÉMA	POPIS PRVKU	ROZMERY (MM)	TECHNICKÉ PARAMETRE SÚČINITEĽ PRESTUPU TEPLA	POVRCHOVÁ ÚPRAVA KOVANIE	KOVANIE	POČET KUSOV		
			KATALÓG				1. NP	2. NP	CELKOM
<div>5</div> <div>DO</div>		EUROOKNO IV 92	1000x750	Uw = 0,7 W.m².K⁻¹ Ug = 0,5 W.m².K⁻¹ Uf = 0,84 W.m².K⁻¹	FARBA DUB FIX KOVANIE OCELOVÉ CELOOBVODOVÉ STRIEBORNÝ ZINKOCHROMÁT		0	1	1
		EUROOKNO IV 92							
<div>6</div> <div>DO</div>		EUROOKNO IV 92	2500x1500	Uw = 0,7 W.m².K⁻¹ Ug = 0,5 W.m².K⁻¹ Uf = 0,84 W.m².K⁻¹	FARBA DUB FIX KOVANIE OCELOVÉ CELOOBVODOVÉ STRIEBORNÝ ZINKOCHROMÁT		0	2	2
		EUROOKNO IV 92							
<div>7</div> <div>DO</div>		EUROOKNO IV 92	2000x1500	Uw = 0,7 W.m².K⁻¹ Ug = 0,5 W.m².K⁻¹ Uf = 0,84 W.m².K⁻¹	FARBA DUB FIX KOVANIE OCELOVÉ CELOOBVODOVÉ STRIEBORNÝ ZINKOCHROMÁT		0	1	1
		EUROOKNO IV 92							
<div>1</div> <div>FO</div>		SOLID COMFORT SC92	2500x2550	Uw = 0,7 W.m².K⁻¹ Ug = 0,53 W.m².K⁻¹ Uf = 0,7 W.m².K⁻¹	FARBA DUB FIX KOVANIE OCELOVÉ CELOOBVODOVÉ STRIEBORNÝ ZINKOCHROMÁT		1	0	1
		SOLID COMFORT SC92 SLAVONA							

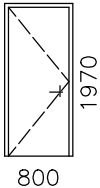
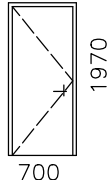
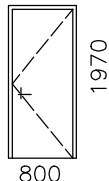
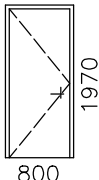
# VÝPISY STOLÁRSKÝCH VÝROBKOV

POZNÁMKA: PRED ZAHÁJENÍM VÝROBY PRVKOV JE  
NUTNÉ OVERIŤ ROZMERY PRIAMO NA STAVBE

ODKAZ	SCHÉMA	POPIS PRVKU	ROZMERY (MM)	TECHNICKÉ PARAMETRE SÚČINITEĽ PRESTUPU TEPLA	POVRCHOVÁ ÚPRAVA KOVANIE	KOVANIE	POČET KUSOV		
			KATALÓG				1. NP	2. NP	CELKOM
<div>2</div> <div>FO</div>		SOLID COMFORT SC92	1250x2380	Uw = 0,7 W.ř.Ř Ug = 0,53 W.ř.Ř Uf = 0,7 W.m.Ř <sup>-1</sup>	FARBA DUB FIX KOVANIE OCELOVÉ CELOOBVODOVÉ STRIEBORNÝ ZINKOCHROMÁT		0	1	1
		SOLID COMFORT SC92 SLAVONA							
<div>1</div> <div>BD</div>		POSUVNÉ DVERE PSK	2500x2550	Uw = 0,7 W.ř.Ř Ug = 0,53 W.ř.Ř Uf = 0,7 W.m.Ř <sup>-1</sup>	FARBA DUB FIX KOVANIE OCELOVÉ CELOOBVODOVÉ STRIEBORNÝ ZINKOCHROMÁT		2	0	2
		SOLID COMFORT SC92 SLAVONA							
<div>1</div> <div>DD</div>		VSTUPNÉ DVERE EURO	2000x1500	Ud = 0,77 W.ř.m:K Ug = 0,5 W.m.ř:K <sup>-1</sup> Uf = 0,94 W.m.ř:K <sup>-1</sup>	FARBA DUB FIX KOVANIE OCELOVÉ CELOOBVODOVÉ STRIEBORNÝ ZINKOCHROMÁT	P	1	0	1
		RÁMOVÉ EURO IV 92							
<div>2</div> <div>DD</div>		INTERIÉROVÉ OBLOŽKOVÉ DVERE OBLOŽKOVÁ ZÁRUBEŇ HRÚBKY 150mm	800x1970		DÝHA, ODTIEŇ – ORECH KOVANIE FAP R	L	1	0	1
			SOLODOOR						

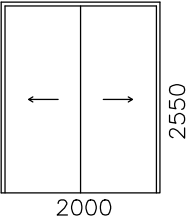
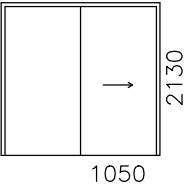
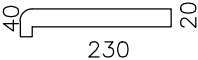
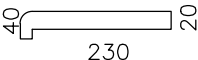
## VÝPISY STOLÁRSKÝCH VÝROBKOV

POZNÁMKA: PRED ZAHÁJENÍM VÝROBY PRVKOV JE  
NUTNÉ OVERIŤ ROZMERY PRIAMO NA STAVBE

ODKAZ	SCHÉMA	POPIS PRVKU	ROZMERY (MM)	TECHNICKÉ PARAMETRE SÚČINTEL PRESTUPU TEPLA	POVRCHOVÁ ÚPRAVA KOVANIE	KOVANIE	POČET KUSOV		
			KATALÓG				1. NP	2. NP	CELKOM
<div>3</div> <div>DD</div>		INTERIÉROVÉ OBLOŽKOVÉ DVERE OBLOŽKOVÁ ZÁRUBEŇ HRÚBKY 250mm	800x1970		DÝHA, ODTIEŇ – ORECH KOVANIE FAP R	L	1	1	2
			SOLODOOR						
<div>4</div> <div>DD</div>		INTERIÉROVÉ OBLOŽKOVÉ DVERE OBLOŽKOVÁ ZÁRUBEŇ HRÚBKY 150mm	700x1970		DÝHA, ODTIEŇ – ORECH KOVANIE FAP R	L	2	2	4
			SOLODOOR						
<div>5</div> <div>DD</div>		INTERIÉROVÉ OBLOŽKOVÉ DVERE OBLOŽKOVÁ ZÁRUBEŇ HRÚBKY 150mm	700x1970		DÝHA, ODTIEŇ – ORECH KOVANIE FAP R	P	0	1	1
			SOLODOOR						
<div>6</div> <div>DD</div>		INTERIÉROVÉ OBLOŽKOVÉ DVERE OBLOŽKOVÁ ZÁRUBEŇ HRÚBKY 250mm	800x1970		DÝHA, ODTIEŇ – ORECH KOVANIE FAP R	P	0	2	2
			SOLODOOR						

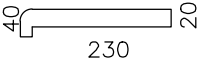
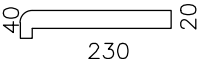
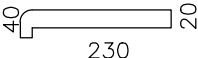
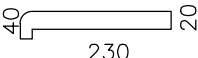
# VÝPISY STOLÁRSKÝCH VÝROBKOV

POZNÁMKA: PRED ZAHÁJENÍM VÝROBY PRVKOV JE  
NUTNÉ OVERIŤ ROZMERY PRIAMO NA STAVBE

ODKAZ	SCHÉMA	POPIS PRVKU	ROZMERY (MM)	TECHNICKÉ PARAMETRE SÚČINITEL PRESTUPU TEPLA	POVRCHOVÁ ÚPRAVA KOVANIE	KOVANIE	POČET KUSOV		
			KATALÓG				1. NP	2. NP	CELKOM
<div>1</div> <div>PD</div>		INTERIÉROVÉ OBLOŽKOVÉ DVERE OBLOŽKOVÁ ZÁRUBEŇ HRÚBKY 250mm	2000x2550  SOLODOOR		DÝHA, ODTIEŇ – ORECH KOVANIE FAP R	L	1	0	1
<div>2</div> <div>PD</div>		INTERIÉROVÉ POSUVNÉ DVERE NA STENU OBLOŽKOVÁ ZÁRUBEŇ HRÚBKY 250mm	1050x2130  SOLODOOR		DÝHA, ODTIEŇ – ORECH KOVANIE FAP R	L	0	1	1
<div>1</div> <div>DP</div>		VNÚTORNÝ DREVENÝ PARAPET S NOSOM DODÁVANÝ S OKNOM	1500x230	PRILEPENÝ K SUCHÉMU A VYZRETÉMU PODKLADU	FARBA DUB FIX KRYTKA DUB FIX		1	1	2
<div>2</div> <div>DP</div>		VNÚTORNÝ DREVENÝ PARAPET S NOSOM DODÁVANÝ S OKNOM	1750x230	PRILEPENÝ K SUCHÉMU A VYZRETÉMU PODKLADU	FARBA DUB FIX KRYTKA DUB FIX		1	0	1






# VÝPISY STOLÁRSKYCH VÝROBKOV

POZNÁMKA: PRED ZAHÁJENÍM VÝROBY PRVKOV JE  
NUTNÉ OVERIŤ ROZMERY PRIAMO NA STAVBE

ODKAZ	SCHÉMA	POPIS PRVKU	ROZMERY (MM)	TECHNICKÉ PARAMETRE SÚČINITEL PRESTUPU TEPLA	POVRCHOVÁ ÚPRAVA KOVANIE	KOVANIE	POČET KUSOV		
			KATALÓG				1. NP	2. NP	CELKOM
3 DP		VNÚTORNÝ DREVENÝ PARAPET S NOSOM DODÁVANÝ S OKNOM	750x230	PRILEPENÝ K SUCHÉMU A VYZRETÉMU PODKLADU	FARBA DUB FIX KRYTKA DUB FIX		2	2	4
4 DP		VNÚTORNÝ DREVENÝ PARAPET S NOSOM DODÁVANÝ S OKNOM	1000x230	PRILEPENÝ K SUCHÉMU A VYZRETÉMU PODKLADU	FARBA DUB FIX KRYTKA DUB FIX		0	1	1
5 DP		VNÚTORNÝ DREVENÝ PARAPET S NOSOM DODÁVANÝ S OKNOM	2500x230	PRILEPENÝ K SUCHÉMU A VYZRETÉMU PODKLADU	FARBA DUB FIX KRYTKA DUB FIX		0	2	2
6 DP		VNÚTORNÝ DREVENÝ PARAPET S NOSOM DODÁVANÝ S OKNOM	2000x230	PRILEPENÝ K SUCHÉMU A VYZRETÉMU PODKLADU	FARBA DUB FIX KRYTKA DUB FIX		0	1	1

## VÝPISY VÝROBKOV PERGOLY

POZNÁMKA: PRED ZAHÁJENÍM VÝROBY PRVKOV JE  
NUTNÉ OVERIŤ ROZMERY PRIAMO NA STAVBE  
STOLÁROM A JEDNOTLIVÉ ROZMERY A POČET PRVKOV  
POSÚDIŤ SO STATIKOM


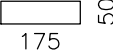

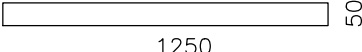

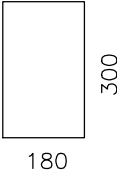


ODKAZ	SCHÉMA	POPIS PRVKU	ROZMERY (MM)	TECHNICKÉ PARAMETRE SÚČINITEL PRESTUPU TEPLA	POVRCHOVÁ ÚPRAVA KOVANIE	KOVANIE	POČET KUSOV		
			KATALÓG				1. NP	2. NP	CELKOM
		PODPORNÝ DREVENÝ STLP	150x150  	DLŽKY JEDNOTLIVÝCH PRVKOV BUDÚ URČENÉ VÝROBCOM PERGOLY	FARBA DUB		12	0	12
		KRAJNÁ DREVENÁ VAZNICA	150x150  	DLŽKY JEDNOTLIVÝCH PRVKOV BUDÚ URČENÉ VÝROBCOM PERGOLY	FARBA DUB		3	0	3
		DREVENÁ VAZNICA PRI STENE	100x150  	DLŽKY JEDNOTLIVÝCH PRVKOV BUDÚ URČENÉ VÝROBCOM PERGOLY	FARBA DUB		3	0	3
		KROKVA Z DREVA	150x150  	DLŽKY JEDNOTLIVÝCH PRVKOV BUDÚ URČENÉ VÝROBCOM PERGOLY	FARBA DUB		26	0	26













## VÝPISY VÝROBKOV SCHODISKA

POZNÁMKA: PRED ZAHÁJENÍM VÝROBY PRVKOV JE  
NUTNÉ OVERIŤ ROZMERY PRIAMO NA STAVBE  
STOLÁROM A JEDNOTLIVÉ ROZMERY A POČET PRVKOV  
POSÚDIŤ SO STATIKOM

ODKAZ	SCHÉMA	POPIS PRVKU	ROZMERY (MM)	TECHNICKÉ PARAMETRE SÚČINITEL PRESTUPU TEPLA	POVRCHOVÁ ÚPRAVA KOVANIE	KOVANIE	POČET KUSOV		
			KATALÓG				1. NP	2. NP	CELKOM
		SCHODISKOVÝ STUPEŇ	1000x150x50  TREPP–ART		FARBA BUK PRIEBEH		16	0	16
		MEDZIPODESTA	2300x1250x50  TREPP–ART		FARBA BUK PRIEBEH		1	0	1
		PODPORNÝ TRÁM VOTKNUTÝ DO STENY	180x300x2550  TREPP–ART		FARBA BUK PRIEBEH		1	0	1
		MADLO	50x75  TREPP–ART		FARBA BUK PRIEBEH		3	1	4

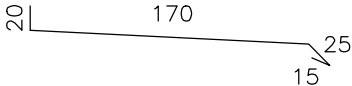
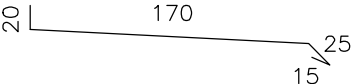
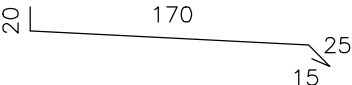
## VÝPISY VÝROBKOV SCHODISKA

POZNÁMKA: PRED ZAHÁJENÍM VÝROBY PRVKOV JE  
NUTNÉ OVERIŤ ROZMERY PRIAMO NA STAVBE  
STOLÁROM A JEDNOTLIVÉ ROZMERY A POČET PRVKOV  
POSÚDIŤ SO STATIKOM

ODKAZ	SCHÉMA	POPIS PRVKU	ROZMERY (MM)	TECHNICKÉ PARAMETRE SÚČINITEL PRESTUPU TEPLA	POVRCHOVÁ ÚPRAVA KOVANIE	KOVANIE	POČET KUSOV		
			KATALÓG				1. NP	2. NP	CELKOM
		STLPIK	75x75x1200		FARBA BUK PRIEBEH		3	1	4
			TREPP–ART						
		ZVISLICA MEDZI MADLOM A SCHODNICOU	ø20x900	VZDIALENOSŤ PO 85mm  JEDNOTLIVÉ POČTY KUSOV URČÍ VÝROBCA	FARBA BUK PRIEBEH				
			TREPP–ART						
		NOSNÁ SCHODNICA	50x330	JEDNOTLIVÉ POČTY KUSOV A DLŽKY URČÍ VÝROBCA	FARBA BUK PRIEBEH				
			TREPP–ART						
		MADLO	50x75		FARBA BUK PRIEBEH		3	1	4
			TREPP–ART						

# VÝPIS KLAMAPIARSKYCH VÝROBKOV

POZNÁMKA: PRED ZAHÁJENÍM VÝROBY PRVKOV JE  
NUTNÉ OVERIŤ ROZMERY PRIAMO NA STAVBE

ODKAZ	SCHÉMA	POPIS PRVKU	ROZMERY (MM)	TECHNICKÉ PARAMETRE SÚČINITEL PRESTUPU TEPLA	POVRCHOVÁ ÚPRAVA KOVANIE	KOVANIE	POČET KUSOV		
			KATALÓG				1. NP	2. NP	CELKOM
<div><div></div><div>1</div><div>K</div></div>		PARAPET Z ŤAHANÉHO HLINÍKA RAL 8003	1450x170		ODTIEŇ RAL 8003		1	1	2
			GUTMANN						
<div><div></div><div>2</div><div>K</div></div>		PARAPET Z ŤAHANÉHO HLINÍKA RAL 8003	1700x170		ODTIEŇ RAL 8003		1	0	1
			GUTMANN						
<div><div></div><div>3</div><div>K</div></div>		PARAPET Z ŤAHANÉHO HLINÍKA RAL 8003	700x170		ODTIEŇ RAL 8003		2	2	4
			GUTMANN						
<div><div></div><div>4</div><div>K</div></div>		PARAPET Z ŤAHANÉHO HLINÍKA RAL 8003	950x170		ODTIEŇ RAL 8003		0	1	1
			GUTMANN						

## VÝPIS KLAMAPIARSKYCH VÝROBKOV

POZNÁMKA: PRED ZAHÁJENÍM VÝROBY PRVKOV JE  
NUTNÉ OVERIŤ ROZMERY PRIAMO NA STAVBE

ODKAZ	SCHÉMA	POPIS PRVKU	ROZMERY (MM)	TECHNICKÉ PARAMETRE SÚČINITEĽ PRESTUPU TEPLA	POVRCHOVÁ ÚPRAVA KOVANIE	KOVANIE	POČET KUSOV		
			KATALÓG				1. NP	2. NP	CELKOM
5 K		PARAPET Z ŤAHANÉHO HLINÍKA RAL 8003	2450x170		ODTIEŇ RAL 8003		0	2	2
			GUTMANN						
6 K		PARAPET Z ŤAHANÉHO HLINÍKA RAL 8003	1950x170		ODTIEŇ RAL 8003		0	1	1
			GUTMANN						
7 K		PARAPET Z ŤAHANÉHO HLINÍKA RAL 8003	1200x170		ODTIEŇ RAL 8003		0	1	1
			GUTMANN						
K1		PARAPET Z ŤAHANÉHO HLINÍKA RAL 9022	GUTMANN		ODTIEŇ RAL 9022		0	1	1

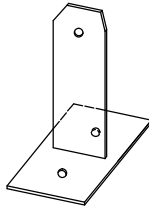
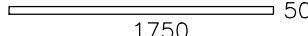
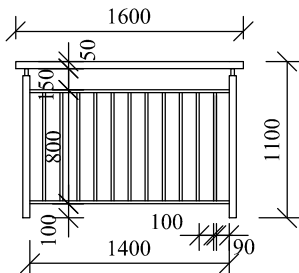
## VÝPIS KLAMAPIARSKYCH VÝROBKOV

POZNÁMKA: PRED ZAHÁJENÍM VÝROBY PRVKOV JE  
NUTNÉ OVERIŤ ROZMERY PRIAMO NA STAVBE

ODKAZ	SCHÉMA	POPIS PRVKU	ROZMERY (MM)	TECHNICKÉ PARAMETRE SÚČINITEĽ PRESTUPU TEPLA	POVRCHOVÁ ÚPRAVA KOVANIE	KOVANIE	POČET KUSOV		
			KATALÓG				1. NP	2. NP	CELKOM
<div><div>K2</div></div>		KRYCÍ OCHRANNÝ PLECH POZINKOVANÝ R.Š.330mm	2500x330		POVRCH POZINKOVANÝ		3	0	3
<div><div>K3</div></div>		KRYCÍ OCHRANNÝ PLECH POZINKOVANÝ R.Š.330mm	1000x330		POVRCH POZINKOVANÝ		1	0	1
<div><div>K4</div></div>		POZINKOVANÝ PROFIL R.Š.200mm	9500x200 9000x200 5500x200		POVRCH POZINKOVANÝ		1	0	1
<div><div>K5</div></div>		POZINKOVANÝ OKAPOVÝ PLECH – UKONČENIE PERGOLY R.Š.100mm	9500x200 10600x200 1600x200		FARBA RAL 9022		1	0	1

## VÝPISY ZÁMOČNÍCKÝCH VÝROBKOV

POZNÁMKA: PRED ZAHÁJENÍM VÝROBY PRVKOV JE  
NUTNÉ OVERIŤ ROZMERY PRIAMO NA STAVBE  
ZÁMOČNÍKOM

ODKAZ	SCHÉMA	POPIS PRVKU	ROZMERY (MM)	TECHNICKÉ PARAMETRE SÚČINITEL PRESTUPU TEPLA	POVRCHOVÁ ÚPRAVA KOVANIE	KOVANIE	POČET KUSOV		
			KATALÓG				1. NP	2. NP	CELKOM
<div>DS1</div>		KOTVOVÁ OCELOVÁ DOSKA PRE SCHODNICU		JEDNOTLIVÉ POČTY KUSOV A DLŽKY URČÍ VÝROBCA A STATIK	FARBA POZINKOVANÁ				
<div>OZ</div>		OCELOVÉ ZÁBRADLIE V OTVORE PRED OKNOM, KOTVENÉ DO STENY	20x900	VZDIALENOSŤ OSOVO PO 200mm	FARBA CHRÓM		5	0	
			TREPP–ART						
<div>Z1</div>		ZÁBRADLIE FRANCÚZSKEHO OKNA NEREZOVÉ	1600x1100		FARBA PRÍRODNÁ		0	1	
			J.A.P.						

## VÝPISY PRVKOV PVC

POZNÁMKA: PRED ZAHÁJENÍM VÝROBY PRVKOV JE  
NUTNÉ OVERIŤ ROZMERY PRIAMO NA STAVBE  
ZÁMOČNÍKOM

[illegible]